

## 保存版

令和6年5月吉日

地域の皆様へ

市原市立有秋南小学校  
PTA会長 米澤 平  
資源回収担当 星島 瑞穂  
校 長 稲富 光有

### 令和6年度有秋南小PTA資源回収について

日頃より有秋南小学校PTAによる資源回収にご理解ご協力いただきまして、誠に有難うございます。

令和6年度の資源回収について、下記の通りご連絡いたします。

また、月に一度の資源回収に加え、資源回収日に関係なく常時資源物を出せる資源回収置場を北校舎一階昇降口に設けました。

種類別に置き場がありますので分別してお入れください。

地域の皆様にはご協力の程、よろしくお願い申し上げます。

#### 記

#### 1. 回収日

6月19日・7月17日・9月18日・10月16日

11月20日・12月11日・1月15日・2月19日・3月12日

2. 回収場所 有秋南小学校 北校舎非常階段横

3. 回収時間 午前8:00から8:30

#### 4. 注意事項

・児童の登校の安全を考え、午前8時前の持ち込みはご遠慮ください。

(お車で持ち込まれる方は、なかよし門からお入りください。)

・空き缶については、ペットフード・ツナやサバなど、食品が入っていた缶詰は回収後の保管に支障がでるため、回収はいたしません。

・ビン類・自転車・カレット(ガラス屑)の回収はしておりません。

以上

地域の皆様へ

市原市立有秋南小学校

PTA 会長 米澤 平

資源回収担当 星島 瑞穂

校 長 稲富 光有

## 有秋南小学校

# 資源回収に

## ご協力お願い致します

日頃より、PTA活動にご理解・ご協力を頂き、誠にありがとうございます。有秋南小学校では、北校舎に回収場所を設置し、年間を通して資源の回収に取り組んでおります。

学校が開いている時間は、いつでもお持ち頂けますので、是非ご協力お願い申し上げます。

また、特別回収として

## 「ほとんどが金属でできている金物」

取手などは

とらなくてOK!

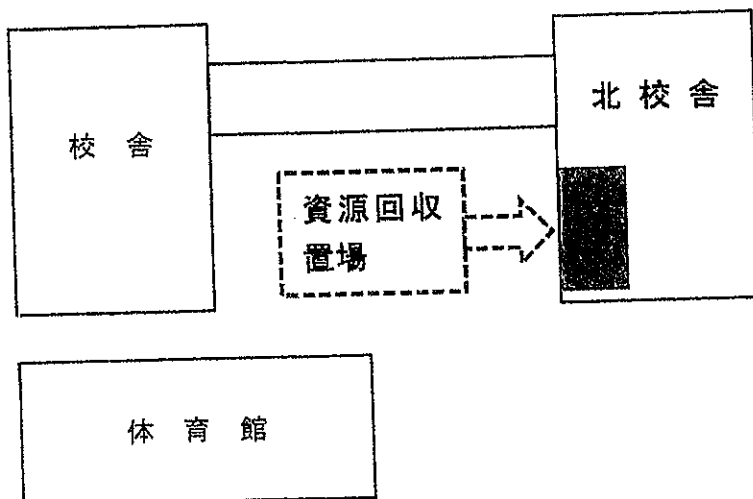
### (古くなったお鍋、フライパン等)



の回収も致します。

こちらは、児童が手に触れると危険な為、児童には持たせずに、保護者の方などが持ち込んでくださるようお願い申し上げます。

尚、収益金は、図書室の本や、備品等の購入に充てられ、子ども達に還元されます。



なかよし橋

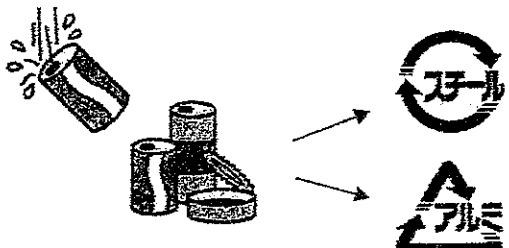




# 回収品目と出し方


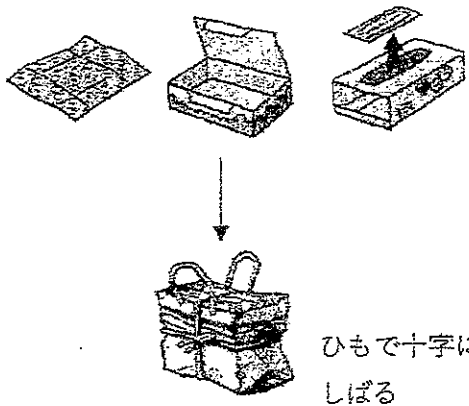

※ ごみステーションで市が回収する資源物の説明ではありません。


## (1) 回収品目 (家庭から出る資源物)

- ・金属類・・・ スチール缶、アルミ缶、その他の金属
- ・紙類・・・ 新聞、雑誌、雑がみ、ダンボール、紙パック、シュレッダー紙
- ・布類・・・ 古着、古布、ぬいぐるみ等
- ・生きびん・・・ 一升びん (茶・緑)、ビールびん (特大・大・中・小)
- ・ペットボトル・・・ ボトル、キャップ (※キャップは買上げ、助成対象外)

## (2) 出し方

品目		出し方	出してはいけない物
金属類	鉄	<p><b>【空き缶】</b></p> <ul style="list-style-type: none"> <li>・主に飲食用の缶類</li> <li>・中を洗い、スチールとアルミに分け、無色の大きめの袋にそれぞれ入れる</li> </ul> 	<p>☒ 一升びん、スプレー缶、オイル缶、コンロのガスボンベ</p> <p>☒ 中にたばこなどが入っているもの、燃やさないごみ (スプレー缶は使いまわりの穴を開ける)</p> 
	アルミ	<p><b>【缶以外の金属】</b></p> <ul style="list-style-type: none"> <li>・調理器具などで、ほとんどが金属でできているもの</li> <li>・調理器具の取っ手などはとらなくてもよい</li> </ul> 	
紙類	新聞	<p>種類ごとにまとめて、ひもで十字にしぼる</p> 	<p>☒ 濡れているもの (雨の日には濡れず、袋に入れておく)</p>
	雑誌		
	ダンボール		
	紙パック	<p>中を洗い、乾かし、切り開いて束ねる</p>  <p>・牛乳やジュースの紙パックで内側が白色のもの</p>	<p>☒ 内側の色が白色でないもの (銀色、茶色など)</p> <p>・燃やさないごみ</p>

	品目	出し方	出してはいけない物
紙類	<p><b>雑がみ</b></p> <ul style="list-style-type: none"> <li>紙類のうち、上記の新聞、雑誌、ダンボール、紙パック以外の紙で、リサイクル可能なもの (例えば、メモ用紙・コピー用紙、ダイレクトメール、包装紙、カレンダー、紙袋、封筒・はがき、お菓子の箱、ティッシュの箱、ノート、ポスター、チラシ、カタログ、パンフレットなど)</li> <li>「雑がみとして出せるもの」や「雑がみの出し方」は、市ウェブサイト(下のQRコードからアクセス可)をご覧ください</li> </ul> 	<ul style="list-style-type: none"> <li>空き箱などは平たくたたむ</li> <li>ご家庭にある不要となった紙袋に入れてひもで十字にしぼる</li> <li>ガムテープは使わない</li> <li>中身がわからないときは、見えるところに「雑がみ」と書く</li> </ul> <p>※ シール、テープ、のり等が付着した封筒・はがき、紙や紙箱は、シール、テープ、のり等を取り除くこと</p> <p>※ プラスチックフィルムのついたティッシュ取出口や封筒の窓枠は、その部分を取り除くこと</p> <p>※ 金属やプラスチック部品を使用したファイル、バインダーは、金属やプラスチックを取り除くこと</p> 	<ul style="list-style-type: none"> <li>においのついた紙(石けんの個別包装紙、紙製の洗剤容器、たばこや線香の紙箱など)</li> <li>防水加工された紙(紙コップ、紙皿、紙製のカップ類容器、紙製のヨーグルト容器など)</li> <li>カーボン紙、ノーカーボン紙(宅配便の複写伝票など)</li> <li>感熱紙(ファックス用紙、レシートなど)</li> <li>印画紙の写真(青焼きコピー紙)</li> <li>プラスチックフィルムやアルミ箔等を貼り合わせた複合素材の紙</li> <li>汚れた紙(水に濡れた紙、油のついた紙、使い終わったティッシュペーパーやタオルペーパー、食品などで汚れた紙)</li> <li>その他(圧着はがき、ビニールコーティング紙、金箔・銀箔の紙、シールの貼られた紙)</li> </ul> <p>→ 全て燃やすごみ</p>
	<p><b>ビニール袋</b></p>	<ul style="list-style-type: none"> <li>透明又は半透明なビニール袋に入れる</li> </ul> 	<ul style="list-style-type: none"> <li>上記の物をシュレッダーで裁断した物</li> <li>ホチキス針やセロハンテープ等の紙類以外が混入している物</li> </ul>
布類	<p><b>衣類</b></p> <ul style="list-style-type: none"> <li>衣類、防寒着、和服、帽子、シーツ、カーテン、毛布など</li> </ul> 	<ul style="list-style-type: none"> <li>汚れた状態では出さない(クリーニング店にまで出す必要はない)</li> <li>ボタンなどの装飾品は取り除かない</li> <li>ひもで十字にしぼるか、透明なビニール袋に入れる</li> <li>雨の日は避ける</li> </ul> 	<ul style="list-style-type: none"> <li>泥、油、ペンキなどで汚れたもの</li> <li>破れ、擦り切れ、穴のあるもの</li> <li>ペット用に使った毛布やタオル</li> <li>レース・遮光カーテン</li> <li>濡れているもの</li> </ul> <p>→ 燃やすごみ(50cmを超えるものは切ってから袋に入れる)</p> 

品目	出し方	出してはいけない物				
布類 ・50cm 以内のものに限る	透明なビニール袋に入れる 	汚れているもの 破れているもの 濡れているもの 一松やまごみ 				
生きびん	キヤップを取り、中を洗い、種類分けをする  ○生きびんの種類 <table border="1" data-bbox="319 683 1045 1064"> <tr> <td data-bbox="319 683 486 873">               日本酒・焼酎のびん             </td> <td data-bbox="486 683 1045 873">               一升びん(1.8ℓ)のうち、茶・緑色のもの(すりガラス状の不透明なびんは除く)                ※ 茶・緑色でない、無色で透明なびん「白びん」、その他の色、大きさのびんは対象外             </td> </tr> <tr> <td data-bbox="319 873 486 1064">               ビールびん             </td> <td data-bbox="486 873 1045 1064">               キリン・アサヒ・サッポロ・サントリーのビールびんのうち、特大、大、中、小のもの                ※ 上記メーカーの製品も含め、「ワンウェイびん」と書かれているものは対象外             </td> </tr> </table> ※ 対象の生きびんでも、割れたもの、汚れが落ちないもの、農薬や灯油などの容器として使用したもの、中にタバコなどが入っているものは出せません	日本酒・焼酎のびん	一升びん(1.8ℓ)のうち、茶・緑色のもの(すりガラス状の不透明なびんは除く) ※ 茶・緑色でない、無色で透明なびん「白びん」、その他の色、大きさのびんは対象外	ビールびん	キリン・アサヒ・サッポロ・サントリーのビールびんのうち、特大、大、中、小のもの ※ 上記メーカーの製品も含め、「ワンウェイびん」と書かれているものは対象外	雑びん(生きびん以外の飲食用のびん類) 資源物(ごみステーション)  薬品類、化粧品類のびん、板ガラス、ガラス皿、コップ、白熱電球 一松やまごみ  蛍光灯 一言ごみ 
日本酒・焼酎のびん	一升びん(1.8ℓ)のうち、茶・緑色のもの(すりガラス状の不透明なびんは除く) ※ 茶・緑色でない、無色で透明なびん「白びん」、その他の色、大きさのびんは対象外					
ビールびん	キリン・アサヒ・サッポロ・サントリーのビールびんのうち、特大、大、中、小のもの ※ 上記メーカーの製品も含め、「ワンウェイびん」と書かれているものは対象外					
ペットボトル	・キャップ・ラベルを取り、中を洗い、水切りをしてつぶす ・大きめの袋に入れる  ○ペットボトルキャップ <table border="1" data-bbox="311 1534 1045 1680"> <tr> <td data-bbox="311 1534 478 1680">               飲料用ペットボトルのキャップ             </td> <td data-bbox="478 1534 1045 1680">               ・キャップは洗浄し、乾かす                ・シールが付いているものはがす                ・ペットボトルとは別の袋に入れる             </td> </tr> </table> ※ ペットボトルキャップは買上げ、助成の対象外です。	飲料用ペットボトルのキャップ	・キャップは洗浄し、乾かす ・シールが付いているものはがす ・ペットボトルとは別の袋に入れる	表示のないもの  表示のあるもの   中にタバコなどが入っているもの 一松やまごみ 汚れているもの 一松やまごみ		
飲料用ペットボトルのキャップ	・キャップは洗浄し、乾かす ・シールが付いているものはがす ・ペットボトルとは別の袋に入れる					