


捨てていませんか？大切な資源

布類や紙類など、再利用できる資源物は、地域で行う集団回収に出しましょう。

ごみステーションでも週に1回資源物の収集をしています。



〔資源にできる布類〕


古着
 肌着、シャツ、スポーツ、スカート、スーツなどの衣類
 50cm以下のぬいぐるみ、帽子など

古布
 毛布、タオル、シーツ、ハンカチ、レースや遮光でないカーテンなど

- 集められた古着は、選別をし、そのまま着られるものは中古衣料として再利用されます。
- 古布や、古着としての利用が難しいものは、工場などで使うウエス（雑巾）や、クッションなどに使われる反毛材料として、再利用されます。


〔資源にできない布類〕

布団などわた入りのもの、濡れているもの、油やペンキなどで汚れたもの、破れ、擦り切れ、穴のあるもの、臭いがあるもの、ペット用に使用したもの、作業服、作業帽、裁断くずなど



布類の出し方

- ①洗濯して乾かします。
- ②たたんで、ひもで縛ります。
- ③地域の集団回収へ出しましょう。
資源物収集日にごみステーションにも出せます。



ご注意ください！

ごみステーションに出す場合、雨天時は次回の収集日に出すようにしてください。濡れてしまうとカビが生えやすく、中古衣料として再利用できなくなってしまいます。

紙類は生まれ変わります！

資源にできる紙類

- 古新聞
- 雑誌
- 段ボール
- 紙パック
- 雑がみ

リサイクルすると

- 新聞、週刊誌など
- 雑誌、包装箱、チラシなど
- 段ボール、紙筒など
- トイレットペーパー、ティッシュ
- ボール紙、梱包用の紙など

雑がみの例

菓子箱



普通紙



封筒



ティッシュの箱



紙袋



トイレットペーパーの芯



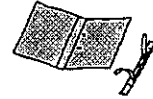
カレンダー



チラシ



バインダー




包装紙



〔資源にできない紙類〕


- 臭いのついた紙（石鹸の個別包装紙、たばこの箱など）
- 防水加工された紙（紙コップ、紙皿、紙製のヨーグルト容器など）
- カーボン紙（宅配便の複写伝票など）
- 印画紙（インクジェット写真用紙など）
- 感熱紙（ファックス用紙、レシートなど）
- アルミやプラスチックフィルムが貼り合わされた複合素材の紙（カップ麺の蓋など）
- 水や油などで汚れた紙（使い終わったティッシュ、タオルペーパーなど）



紙類の出し方

①品目ごとにまとめて、ひもで縛ります。

②地域の集団回収へ出しましょう。
資源物収集日にごみステーションにも出せます。



ご注意ください！

●紙パック

中身を洗って切り開き、乾かしてから、ひもで縛ります。
内側にアルミコーティングされているものは対象外です。

●雑がみ

紙袋や段ボールに入れて、ひもで縛ります。
金属やプラスチック部分は除いてください。

※ごみカレンダーの裏面にも詳しく記載してあります。

ごみステーションに出す場合、雨天時は
次回の収集日に出すようにしてください。

